Выводы и рекомендации по итогам диагностики ситуации в сфере этноконфессиональных отношений

Ханты-Мансийский район

2023

По материалам:

1. Комплексного исследования, включающего в себя экспертные интервью и количественный опрос населения муниципалитетов Югры (июль 2023 года)
2. Стратегической сессии с представителями муниципальных образований Югры (сентябрь 2023 года)

Данные сравниваются с результатами аналогичных исследований 2021-2022 гг.

Ключевые показатели 2

Основные результаты исследования 3

Состояние муниципальных проектов и рекомендации по их развитию 13

Ключевые показатели

	Район 2021	Район 2022	Район 2023	ХМАО 2023
Межнациональные отношения				
Доля граждан, положительно оценивающих состояние **межнациональных** (межэтнических) отношений **в ХМАО**	82	85	95	85% (0 пп)
Доля граждан, положительно оценивающих состояние **межнациональных** (межэтнических) отношений **в муниципальном образовании**	92	89	100	88% (-2 пп)
Межконфессиональные отношения				
Доля граждан, положительно оценивающих состояние **межконфессиональных** отношений **в ХМАО**	93	94	91	91% (-1 пп)
Доля граждан, положительно оценивающих состояние **межконфессиональных** отношений **в муниципальном образовании**	96	90	100	93% (0 пп)
Распространенность дискриминации				
Доля граждан, отмечающих **отсутствие** в отношении себя **дискриминации** по признаку национальной, языковой или религиозной принадлежности	89	100	100	93% (-1 пп)
Доля граждан, **не испытывающих негативного отношения** к гражданам других стран	77	81	76	77% (-4 пп)
Уровень толерантного отношения к представителям иной национальности	89	92	90	90% (-1 пп)
Идентичность				
Уровень **общероссийской** гражданской идентичности	89	77	86	83% (0 пп)
Уровень **региональной** гражданской идентичности (ХМАО)	88	77	96	86% (+2 пп)

Основные результаты исследования

Межнациональный климат

Восприятие отношений между людьми различных национальностей в...*

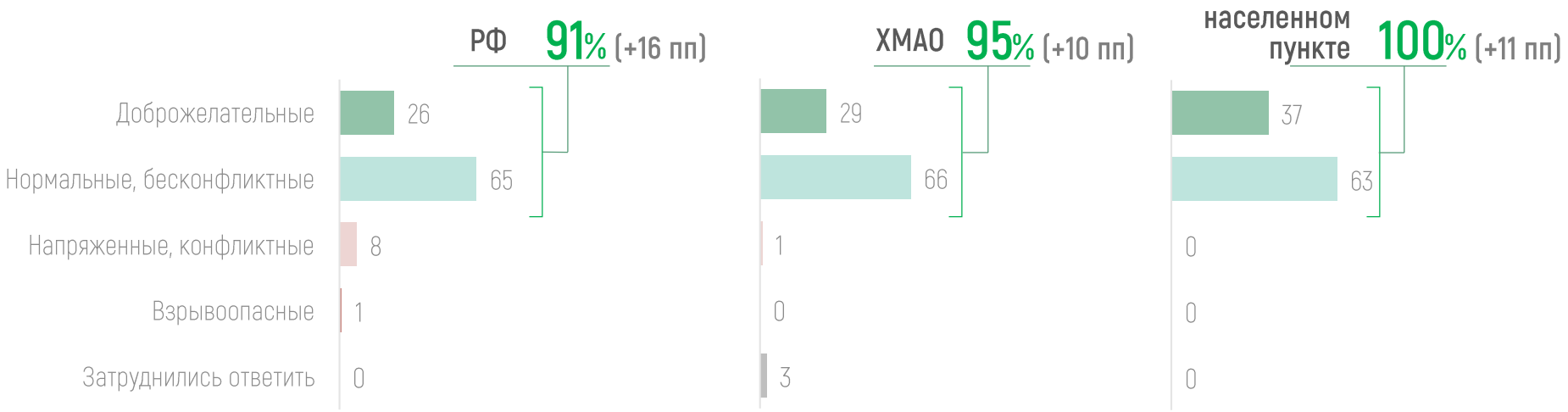

Сталкивались с неприязнью из-за своей национальности**

0% (0 пп)

Сталкивались с нарушением прав из-за своей национальности***

0% (-2 пп)

Испытывали неприязнь к представителям другой национальности****

10% (+6 пп)

* Полная формулировка вопроса «Каковы, на Ваш взгляд, отношения между людьми различных национальностей в...?» (здесь и далее в % от числа опрошенных жителей территории, если не указана целевая группа)

** «В течение последнего года Вы лично испытывали или не испытывали по отношению к себе неприязнь, враждебное отношение из-за своей национальной принадлежности?»

*** «Приходилось ли Вам за последний год сталкиваться с нарушением прав или ограничением возможностей из-за Вашей национальности? Если да, то постоянно, часто, редко или однажды?»

**** «Некоторые люди с неприязнью относятся к представителям других национальностей. А Вы лично испытываете или не испытываете неприязнь по отношению к представителям какой-либо национальности?»

Заметность межнациональных конфликтов

Наблюдали межнациональные конфликты за год* — **2%** (-17 пп)

Назвали межнациональные конфликты в актуальном проблемном поле** — **0%** (-10 пп)

Давность личной вовлеченности в межнациональный конфликт*** — **18%** (+7 пп)

Слышали о межнациональных конфликтах**** — **52%** (0 пп)

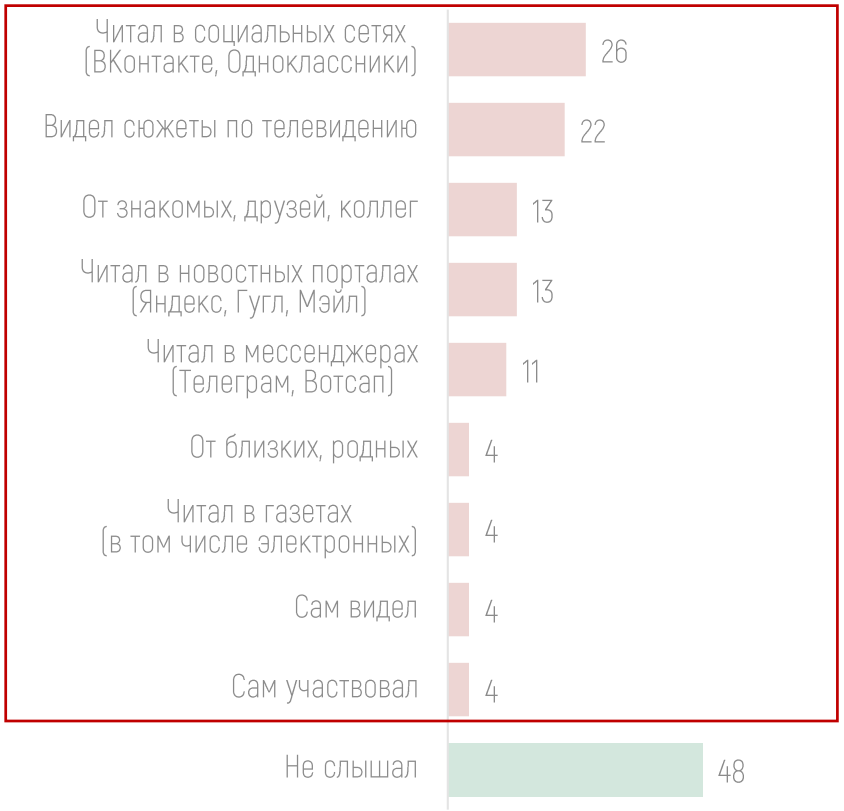

* «За последний год Вам лично доводилось или нет наблюдать ссоры, перебранки, стычки, конфликты с участием представителей разных национальностей?»

** «Назовите пять проблем вашего населённого пункта, которые сильнее всего беспокоят Вас сейчас?» (до пяти ответов)

*** «Вспомните, пожалуйста, когда Вы сталкивались с межнациональными конфликтами, которые задели Вас лично?»

**** «За последние несколько лет лично Вы встречали или нет информацию о конфликтах, стычках между представителями разных национальностей в ХМАО? И если слышали, то от кого, где?» (несколько вариантов ответа)

Отношение к трудовым мигрантам

Восприятие количества трудовых мигрантов в своем населенном пункте*

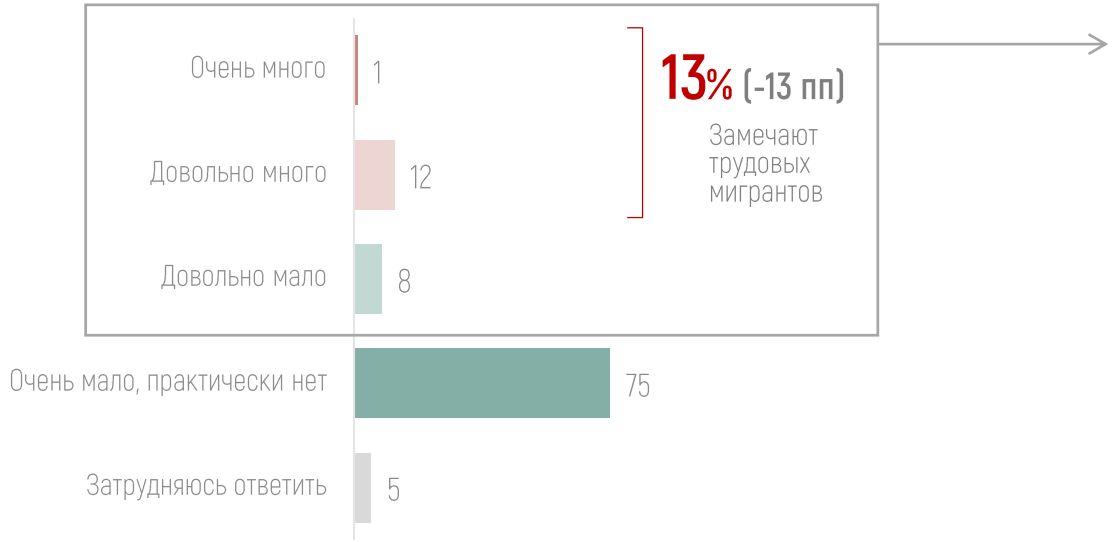

Эмоции, вызываемые мигрантами**

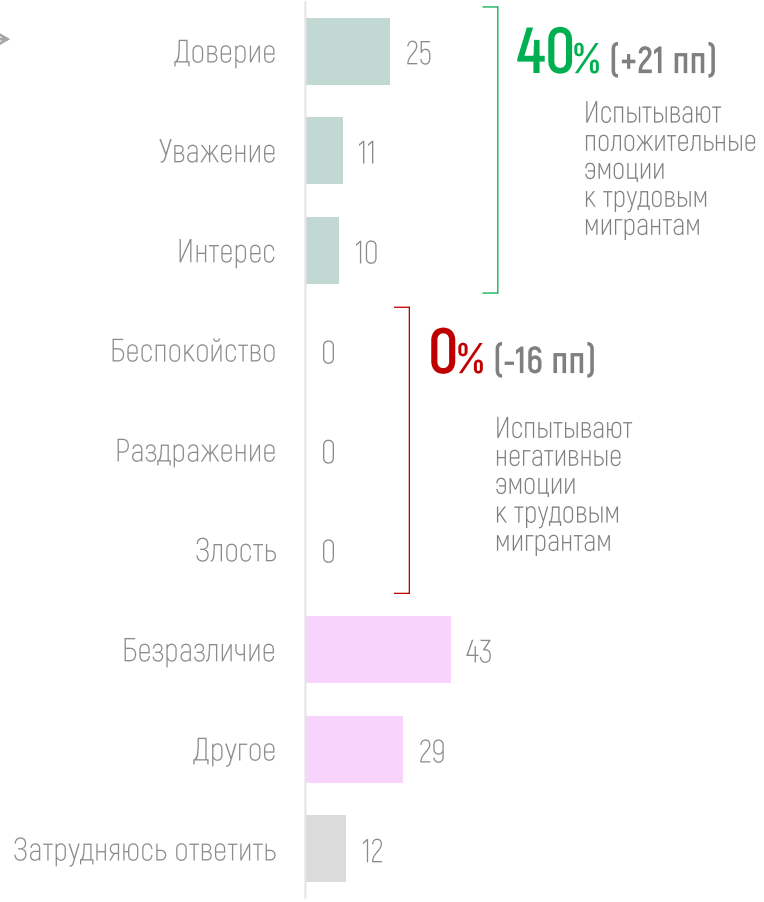

Представления о трудовых мигрантах***

Граждане среднеазиатских бывших республик СССР (Узбекистан, Таджикистан и другие)	63
Граждане «славянских» бывших республик СССР (Белоруссия, Украина, Молдова)	39
Жители северокавказских республик РФ, которые приехали на работу в ХМАО	32
Жители любых других регионов РФ, которые приехали в ХМАО на временную или вахтовую работу	24
Граждане других стран	19

* «Как Вы думаете, в вашем городе (посёлке, селе) есть трудовые мигранты или таких людей нет?»

** «Какие эмоции обычно вызывают у Вас трудовые мигранты, проживающие в вашем населённом пункте?» (% от числа замечающих трудовых мигрантов, до двух ответов)

*** «Скажите, пожалуйста, какие из следующих групп людей, на Ваш взгляд относятся к трудовым мигрантам?» (несколько ответов)

Установки относительно трудовых мигрантов*

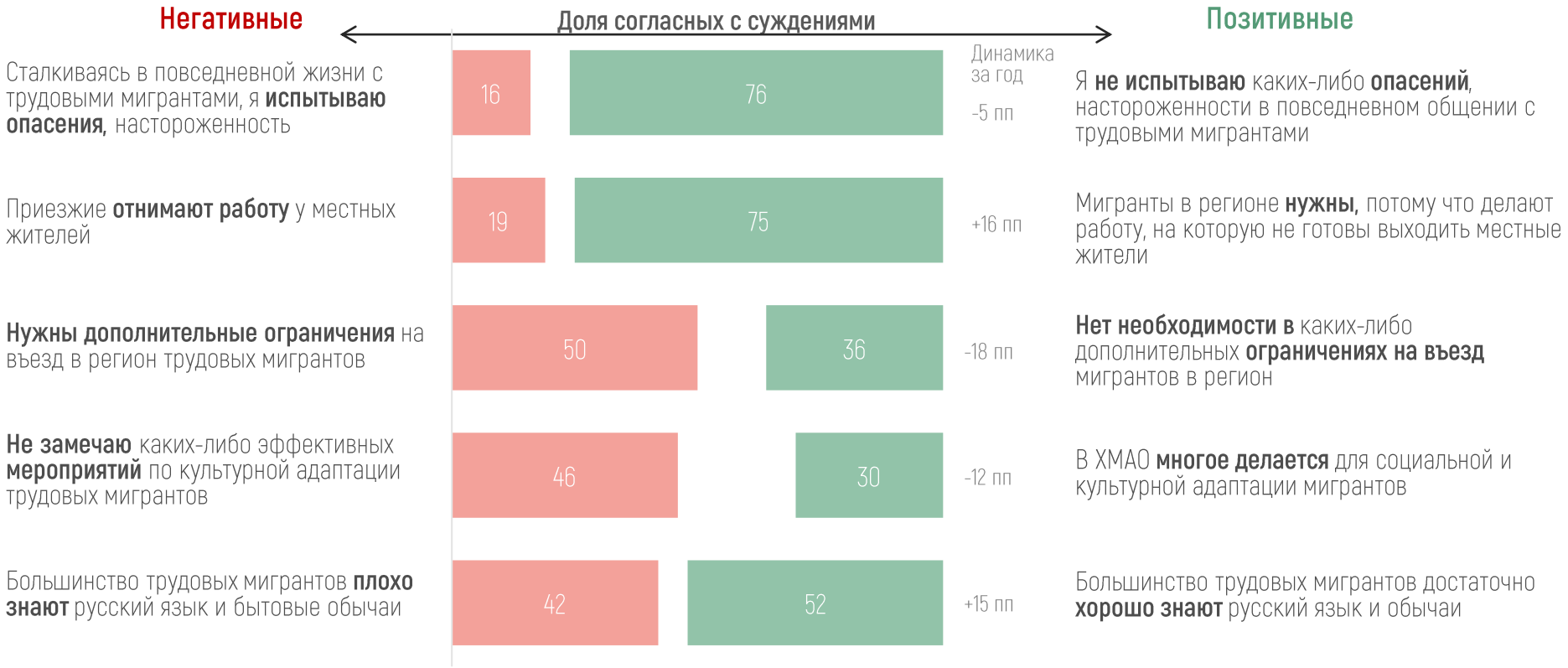

* «Сейчас я зачитаю несколько пар суждений о трудовых мигрантах в ХМАО. Отметьте, пожалуйста, в каждой паре суждение, с которым Вы согласны в большей степени»

Межконфессиональные отношения

Восприятие отношений между людьми различных вероисповеданий в...*

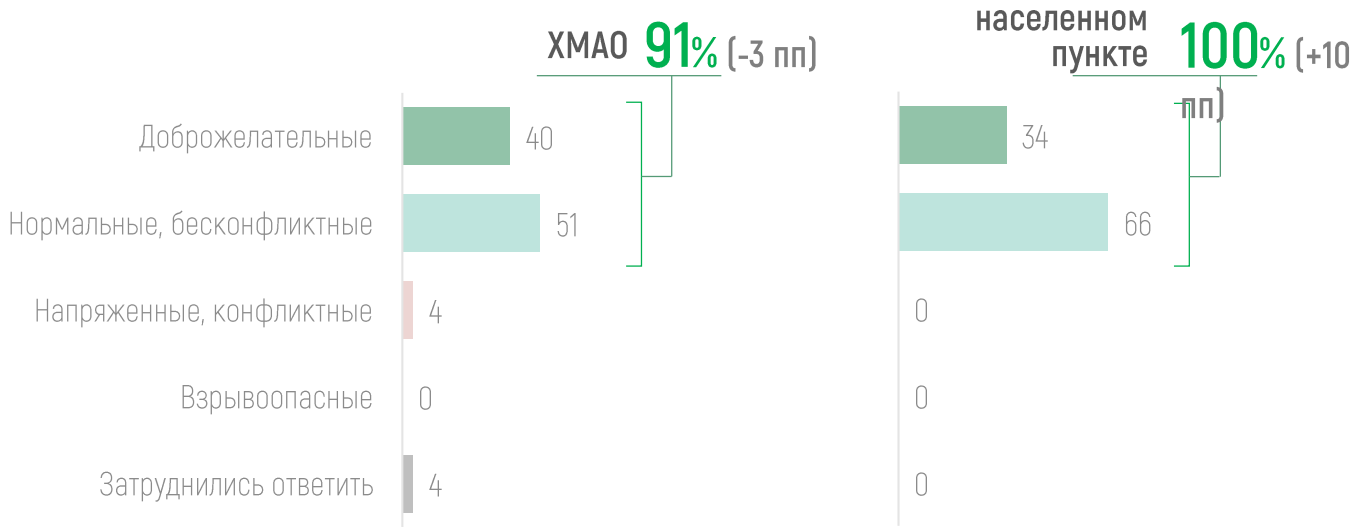

Испытывают недоверие к людям другой конфессии**

18% (+11 пп)

Сталкиваются с недоверием из-за своей конфессии***

0% (-10 пп)

* «Каковы, на Ваш взгляд, отношения между людьми различных вероисповеданий в...?»

** «Некоторые люди с опаской или недоверием относятся к представителям других религий или религиозных течений. А Вы лично испытываете или не испытываете недоверие по отношению к представителям других религий или религиозных течений?»

*** «В течение последнего года Вы лично испытывали или не испытывали по отношению к себе недоверие из-за своих религиозных убеждений, вероисповедания или в связи с вашими атеистическими убеждениями?»

Уровень религиозности

Считают себя верующими*

77% (+11 пп)

Вероисповедание**

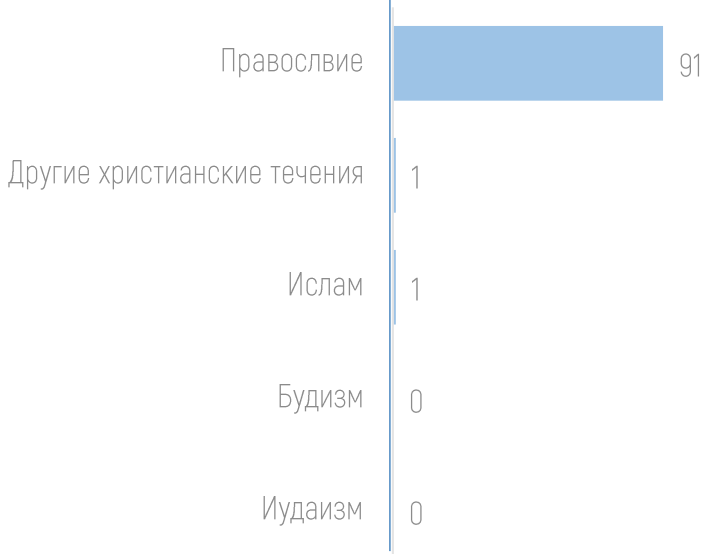

Частота посещения мест обрядов***

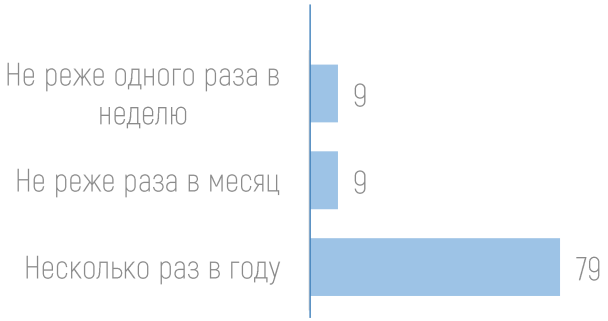

* «Вы считаете или не считаете себя верующим человеком?»

** «К какому вероисповеданию или религиозному течению Вы себя относите?» (% от числа считающих себя верующими)

*** «Как часто Вы посещаете церковь, мечеть, синагогу или другое место, где люди совместно отправляют религиозные обряды?» (% от числа назвавших свое вероисповедание)

Отношение к деятельности властей по направлениям

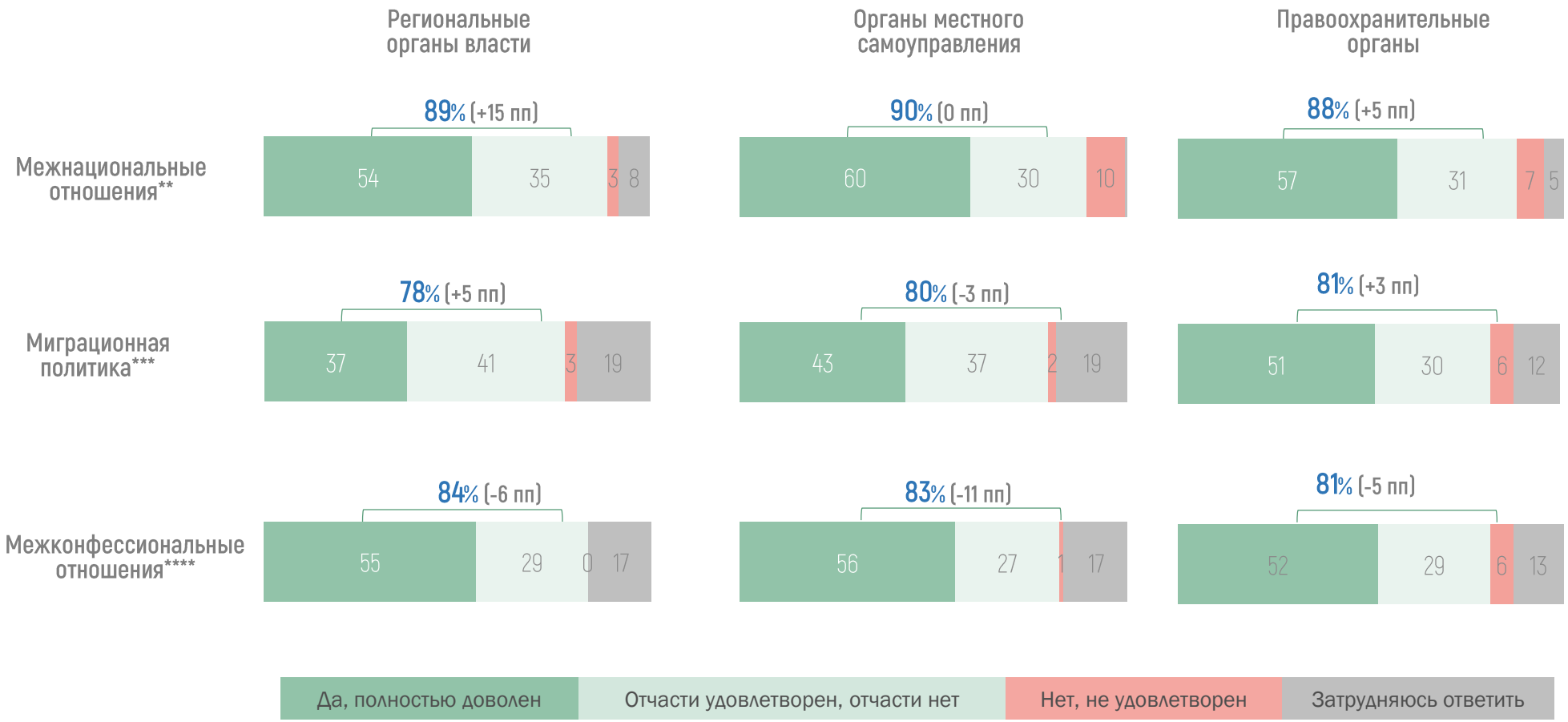

* Сумма ответов «Да, полностью» и «Отчасти удовлетворён, отчасти нет», в скобках динамика за год.

** «В какой мере Вы удовлетворены деятельностью следующих органов власти и институтов по решению задач, связанных с поддержанием благоприятных межнациональных отношений?»

*** «В какой мере Вы удовлетворены деятельностью следующих органов власти и институтов по решению задач по реализации миграционной политики?»

**** «В какой мере Вы удовлетворены деятельностью следующих органов власти и институтов по решению задач, связанных с поддержанием благоприятных межконфессиональных отношений?»

Структура идентичности

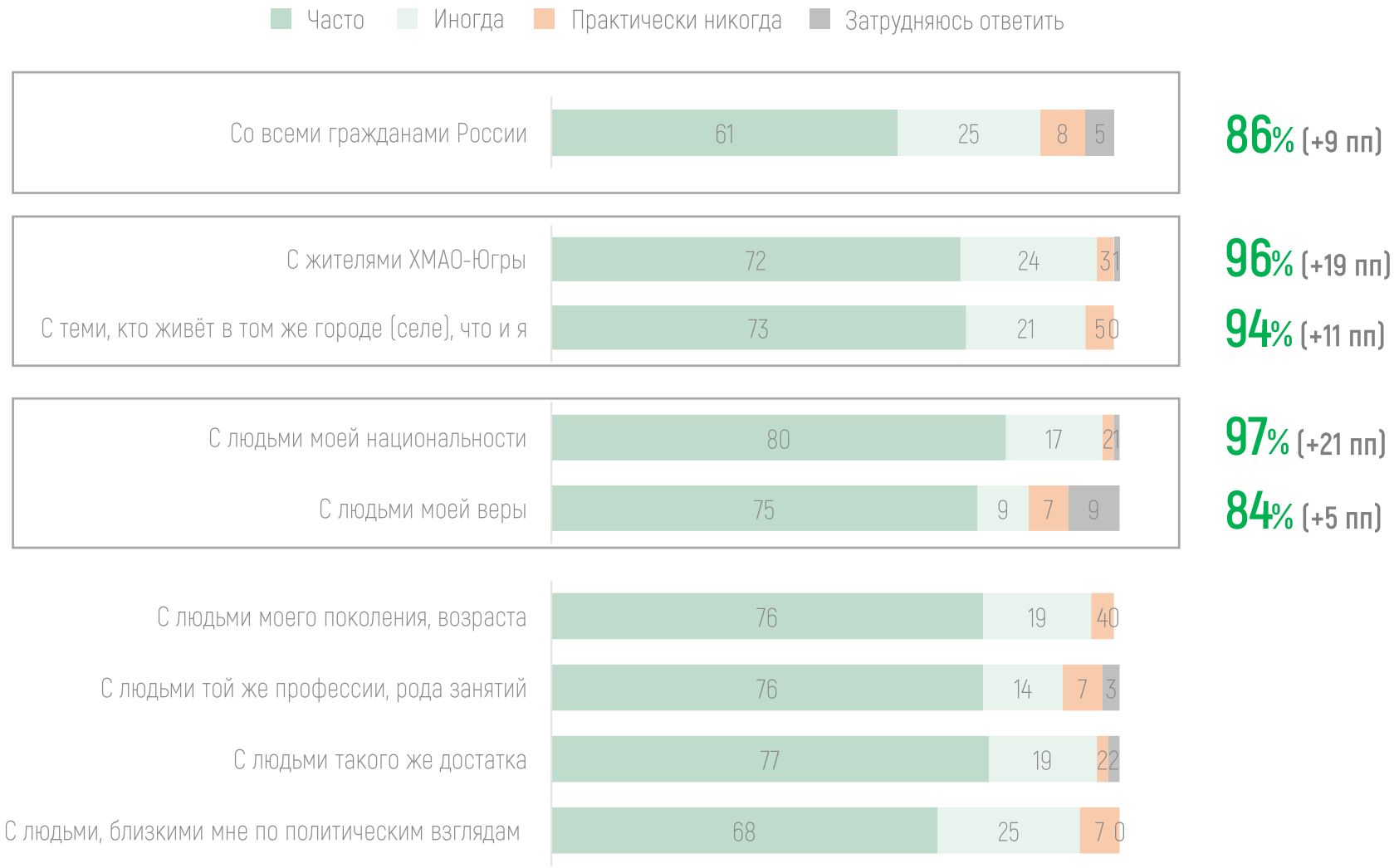

* «Если говорить о Вас, как часто Вы ощущаете близость с разными группами людей?»

** Указана сумма вариантов «часто» и «иногда»

Выводы

Общая характеристика ситуации

1. Ханты-Мансийский район занимает 1 место в сводном рейтинге территорий ХМАО (в 2022 году - 18 место).
2. За год значимо (более, чем на 3 пп) изменились 6 ключевых показателей из девяти: 5 выросли, 1 снизился. Остальные показатели либо не изменились (1 показатель), либо их динамика незначима.

Межнациональные отношения

3. Подавляющее большинство опрошенных оценивают межнациональные отношения как доброжелательные или нормальные: на уровне региона 95% (10 пп), своего населенного пункта 100% (11 пп).
4. Сталкивались с нарушением прав из-за своей национальности 0% (-2 пп), сами испытывали негативные чувства по отношению к людям другой национальности 10% (6 пп).
5. Не испытывают каких-либо опасений, настороженности в повседневном общении с трудовыми мигрантами 76% (-5 пп), считают, что в ХМАО многое делается для социальной и культурной адаптации мигрантов 30% (-12 пп).

Межконфессиональные отношения

6. Позитивно оценивают отношения между людьми с различными религиозными взглядами большинство участников опроса - на уровне ХМАО 91% (-3 пп), в своем населенном пункте 100% (10 пп).
7. Замечали недоверие к себе из-за своей религиозной принадлежности 0% (-10 пп), сами испытывали недоверие к представителям другой конфессии 18% (11 пп).

Восприятие деятельности властей по направлениям

8. В среднем 83% (-7 пп) оценивают позитивно работу региональных и местных органов власти, а также МВД в сфере межнациональных и межконфессиональных отношений (84%, 83%, 81% соответственно). Около 40% полностью довольны их работой, еще столько же – отчасти довольны, отчасти нет.

ВЦИОМ

119034, МОСКВА, УЛ. ПРЕЧИСТЕНКА, 38
ТЕЛ.: +7 (495) 982-50-75, +7 (495) 748-08-07
RESEARCH@WCIOM.COM, OK.WCIOM.RU